



# 온라인 교육 수강방법

학습자용



**1688-2447** 고객센터  
오전 9시 ~ 오후7시 (주말 공휴일 휴무)

# [목차]

## 1. 홈페이지 사용법 - 훈련생

- PC로 교육하기

## 2. 홈페이지 사용법 - 교육관리자

- [올원에듀 교육사이트] 접속
- 관리자 학습현황 확인

## 3. 오류발생시 대처방법

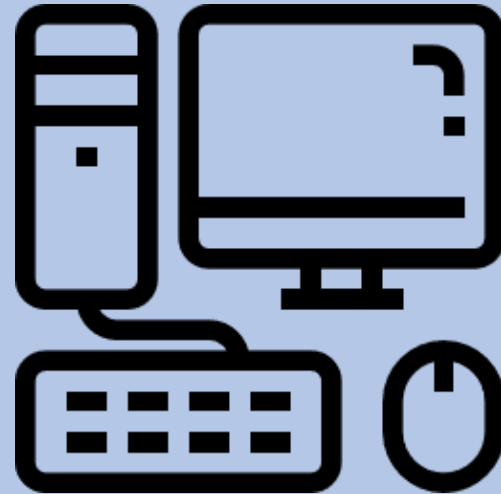
- PC오류 발생시
  - '인터넷 익스플로러' 를 사용하는 경우
  - '구글 크롬브라우저'를 사용하는 경우



# 1. 홈페이지 사용법

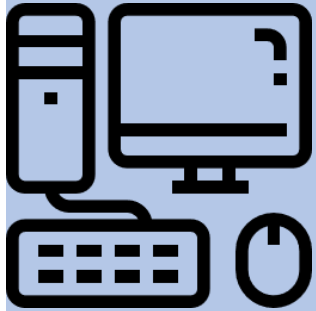
## 훈련생 홈페이지

-PC로 교육하기-



## 1. 훈련생

교육시작 전  
안내사항



### 수강을 위한 PC 권장사양

#### ◆ 윈도우 7, 윈도우10

- 윈도우XP, 윈도우 VISTA 의 경우 강의 수강이 원활 하지 않을 수 있습니다.

#### ◆ internet Explorer 최신버전 업그레이드 or 크롬 브라우저 권장

- 올윈에듀 사이트 - 학습지원실 - 자료실에서 업그레이드 및 설치 가능합니다.



1688-2447

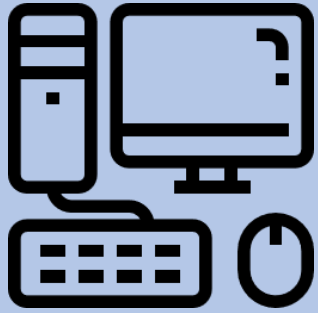
고객지원센터

오전 9시 ~ 오후7시 (주말 공휴일 휴무)

AW 올윈에듀  
Allwinedu

# 1. 훈련생

학습 수강방법  
안내



## [올원에듀 교육사이트] 접속 (<http://allwinedu.net>)

### ◆ 개강문자 확인후 로그인

- 1) 개강 당일 문자 메시지로  
[아이디/비밀번호/ 교육사이트 주소]가  
발송됩니다.
- 2) 문자로 안내 받은 ID/PW를 입력하여  
로그인합니다.

The screenshot shows the Allwinedu website interface. At the top, there is a navigation bar with various menu items. A red box highlights the '로그인' (Login) button in the top right corner. Below the navigation bar, there is a main content area with a large banner. In the foreground, a mobile phone displays a text message from Allwinedu dated 06/13, stating '학습시작.' (Learning starts.) and providing the ID '홍길동1023', PW '1023', and the website URL 'http://allwinedu.net 접속.'. A red box highlights the ID and PW information in the message, with a red arrow pointing to the '로그인' button on the website. Below the phone, a login form is shown with a red box around the input fields for ID and password. The ID field contains '홍길동1023' and the password field contains four dots. A red arrow points from the ID/PW information in the message to the login form. The login form has a blue '로그인' button and links for '회원가입' (Sign Up), '아이디/비밀번호 찾기' (Find ID/Password), and '로그인 도움말' (Login Help).



1688-2447

고객지원센터  
오전 9시 ~ 오후7시 (주말 공휴일 휴무)

AW 올원에듀  
Allwinedu

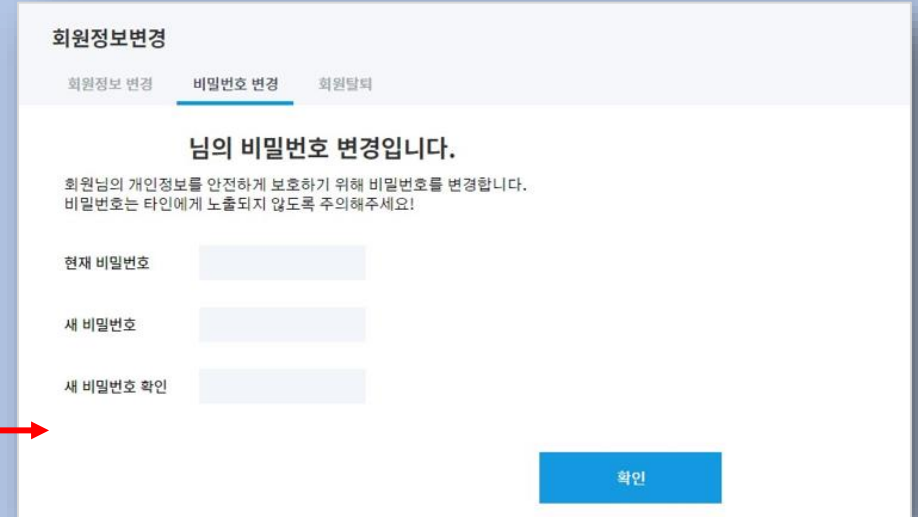
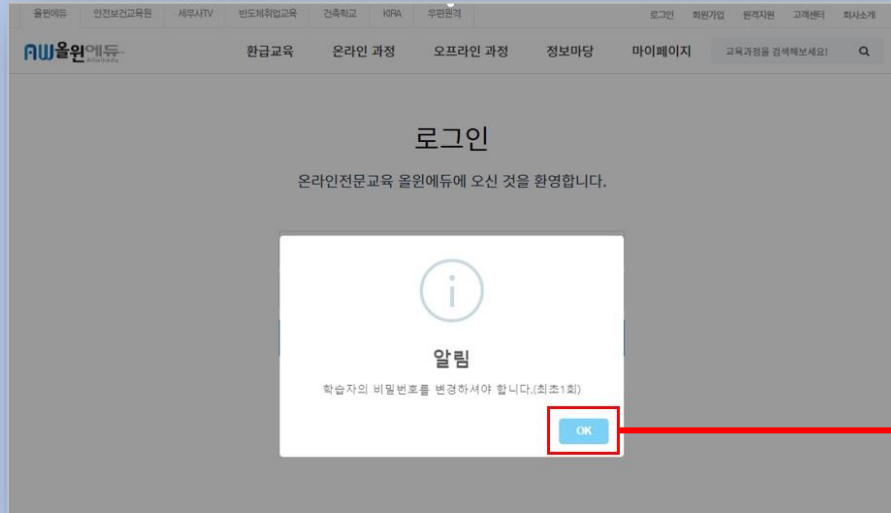
# 1. 훈련생

학습 수강방법  
안내



[올원에듀 교육사이트] 접속 (<http://allwinedu.net>)

## ◆ 비밀번호 변경



- 1) 사이트 최초 로그인 시, 비밀번호 안내창의 OK를 클릭합니다.
- 2) 비밀번호 변경 페이지로 이동하면 새로운 비밀번호로 설정한 후 확인 버튼을 클릭합니다.

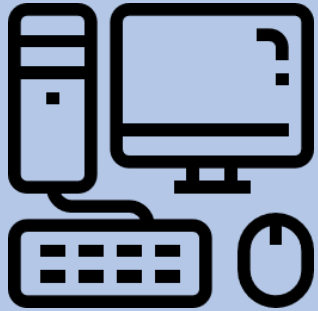


1688-2447

고객지원센터  
오전 9시 ~ 오후 7시 (주말 공휴일 휴무)

# 1. 훈련생

학습 수강방법  
안내



## [올원에듀 교육사이트] 접속 (http://allwinedu.net)

### ◆ 마이페이지 접속

- 1) '마이페이지'를 클릭하여  
학습현황 페이지로 접속합니다.

The screenshot shows the Allwinedu website interface. At the top, there is a navigation bar with various menu items. The '마이페이지' (My Page) item is highlighted with a red box, and a red arrow points from it to the '학습현황' (Learning Status) page shown in the foreground.

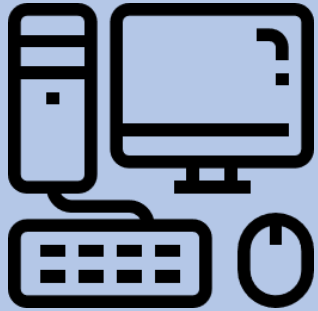
The '학습현황' page displays a table of learning progress for various courses. The table has columns for '과정명' (Course Name), '환급구분' (Refund Category), '학습기간' (Learning Period), '전체 진도율' (Overall Progress Rate), and '학습하기' (Start Learning).

과정명	환급구분	학습기간	전체 진도율	학습하기
[HR전문기양성코스] 교육훈련과 사내강사	비환급	학습기간 : 2019-04-14 ~ 2019-05-13 남은 수강일 : 20일	37%	강의실 입장
실득적 카피라이팅과 글쓰기	비환급	학습기간 : 2019-04-14 ~ 2019-05-13 남은 수강일 : 20일	10%	강의실 입장
근로자 1_sv	비환급	학습기간 : 2019-04-02 ~ 2019-05-01 남은 수강일 : 8일	100%	강의실 입장



# 1. 훈련생

## 학습 수강방법 안내



[올원에듀 교육사이트] 접속 (<http://allwinedu.net>)

### ◆ 학습현황 페이지

#### 1) 학습중인 과정

- 현재 진행중인 과정을 확인할 수 있습니다.

#### 2) 복습중인 과정

- 학습기간이 종료 된 강좌는 3개월 동안 복습 할 수 있습니다.

#### 3) 학습완료 과정

- 학습/복습기간이 종료된 과정을 확인할 수 있습니다.

ALLWINE에듀

홍길동 님 안녕하세요! 원리지원 로그아웃 나가기

MY 페이지

- 학습현황
- 공지사항
- HRD 수강평등록
- 수강신청내역

MY 문의

- 1:1 문의
- 튜터 문의

MY 정보

- 회원정보변경

고객지원센터  
1688-2447  
평일 9:00 ~ 19:00  
주말/공휴일 휴무

- 채팅상담
- 자주하는 질문
- 학습방법메뉴얼 다운

학습현황

학습중인 과정    복습중인 과정    학습완료 과정

학습기간이 종료되면 복습중인 과정에서 확인하실 수 있습니다.

과정명	완급구분	학습기간	현재 진도율	학습하기
[HR전문가양성코스] 교육훈련과 사내강사	비환급	학습기간 : 2019-04-14 ~ 2019-05-13 남은 수강일 : 20일	37%	강의실 입장
설득적 카피라이팅과 글쓰기	비환급	학습기간 : 2019-04-14 ~ 2019-05-13 남은 수강일 : 20일	10%	강의실 입장
근로자 1_sv	비환급	학습기간 : 2019-04-02 ~ 2019-05-01 남은 수강일 : 8일	100%	강의실 입장

< < 1 > >



1688-2447

고객지원센터

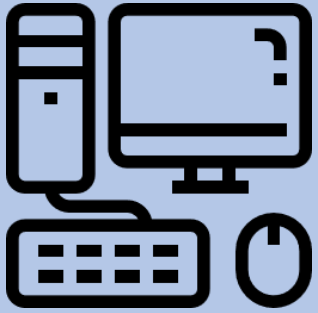
오전 9시 ~ 오후 7시 (주말 공휴일 휴무)

ALLWINE에듀  
Allwinedu



## 1. 훈련생

학습 수강방법  
안내



### 수강 전 참고사항

#### ◆ 수강 시 유의 사항

- 진도율이 다 충족시키지 못할 시에 평가 응시가 불가능합니다.
- 학습화면내에 있는 퀴즈는 수료기준 점수에 포함되지 않습니다.

#### ◆ 학습 안내

- 학습기간은 연장이 불가능합니다. 학습기간을 반드시 확인하시고 기간내에 수료바랍니다.
- 최종평가 여부를 반드시 확인하시고 학습종료 하시기 바랍니다.

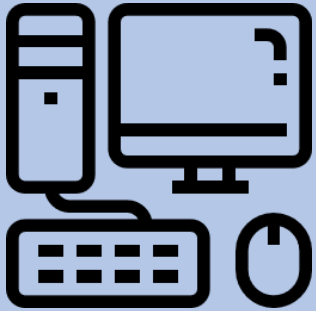


1688-2447

고객지원센터  
오전 9시 ~ 오후7시 (주말 공휴일 휴무)

# 1. 훈련생

## 학습 수강방법 안내



### 수강방법 안내

#### ◆ 학습화면 입장

- 1) 나의 강의실 **학습하기(이어보기)** 클릭
  - 나의 강의실의 학습하기(이어보기) 클릭시 자동으로 이전 학습위치로 이동
- 2) 각 차시별 **학습하기** 클릭
  - 각 차시별 학습하기 클릭시 해당 차시로 이동하여 진행됩니다.

The screenshot shows the 'Allwinedu' learning management system interface. At the top, there's a navigation bar with 'Allwinedu' and user options. The main content area displays course information for '알면 돈이되고 모르면 독이되는 저작권 이야기 (올원강사 강사)'. Key details include the course period (2019-04-22 to 2019-05-21), remaining duration (22 weeks), and a fee of 100,000 KRW. A progress bar shows 0% completion. A green button labeled '학습하기 (이어보기)' is highlighted with a red box and a circled '1'. Below this, there's a '학습안내' (Learning Guide) section with several bullet points regarding attendance, learning conditions, and course structure. At the bottom, a table lists lessons (차시) with their titles and status. The '1차시' (Lesson 1) row has a blue '학습하기' button highlighted with a red box and a circled '2'. The table also includes columns for '상세현황' (Detailed Status) and '학습하기' (Learn).

차시	차시명	상세현황	학습하기
1차시	저작권의 기초   최근수강일 : 2019-04-29 12:33:04	현황보기	학습하기
2차시	왕의 남자	현황보기	학습하기
3차시	인터넷 쇼핑물 제품사전의 스크랩(저작물의 종류)	현황보기	학습하기



# 1. 훈련생

## 학습 수강방법 안내



## 수강방법 안내

기타사업\_1.5시간\_1분기

학습기간 : 2021-02-24 ~ 2021-03-23

남은기간 : 26일

환급구분 : 비환급

1. 산업안전보건법의 체계와 산업안전보건관리의 필요성

산업안전보건관리란?

산업재해로부터 인명과 재산을 보호하기 위해 유해·위험요인을 제거하고 재해 및 직업병을 예방하여 근로자가 안전하고 쾌적한 환경에서 일을 할 수 있도록 기업에서 관리하는 것을 의미

산업안전보건법의 체계 : 1개의 법률, 1개의 시행령, 3개의 시행규칙으로 구성

- 산업안전보건법 -----(법)
- 산업안전보건법 시행령 -----(시행령)
- 산업안전보건법 시행규칙 -----(시행규칙)
- 산업안전보건기준에 관한 규칙 -----(시행규칙)
- 유해·위험작업의 취업제한에 관한 규칙 -----(취업제한규칙)

핵심 Check! 근로자, 안전하고 쾌적한 업무환경, 근로제공, 유해위험요인 관리

현재 학습 상태(시간)

현재 차시 진도율

\*과정별로 학습화면이 다를 수 있습니다.



1688-2447

고객지원센터  
오전 9시 ~ 오후 7시 (주말 공휴일 휴무)

## 1. 훈련생

학습 수강방법  
안내



### 평가 응시하기

#### ◆ 평가 전 주의사항

- 평가는 PC에서만 응시 가능합니다.
- 진도율 100% 이상 시 응시 가능합니다.
- 평가 제한시간내에 응시해야 하며, 평가 창이 닫혀 있는 동안에도 평가시간은 계속 진행됩니다.
- 과정에 따라 최종평가가 없을 수 있습니다.

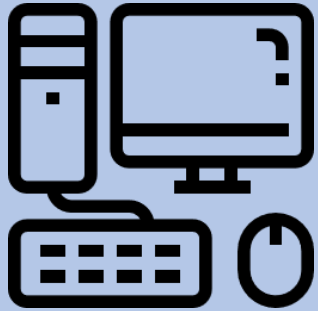


1688-2447

고객지원센터  
오전 9시 ~ 오후7시 (주말 공휴일 휴무)

# 1. 훈련생

학습 수강방법  
안내



## 평가 응시하기

### ◆ 최종평가 응시 전 절차

8차시	[말어니의 수제비]상대방의 욕구 파악하기 I (최근수강일: 2019-01-06 15:38:00)	학습하기
진행평가		응시하기
9차시	[공간 짜맞춤에 사랑 싸앗 난다] 상대방의 욕구 파악하기 II (최근수강일: 2019-01-06 15:38:00)	학습하기
10차시	[세상에서 가장 아름다운 백화]성장동기를 이해하기 (최근수강일: 2019-01-06 15:38:00)	학습하기
11차시	[어느 미술시간] 성장동기 발견하기 (최근수강일: 2019-01-06 15:38:00)	학습하기
12차시	[뫼어진 만화책] 성장동기 반응하기 (최근수강일: 2019-01-06 15:38:00)	학습하기
13차시	[유된 구제 불능이러구요]공감적으로 표현하기 I (최근수강일: 2019-01-06 15:38:00)	학습하기
14차시	[왕자와 명매] 공감적으로 표현하기 II (최근수강일: 2019-01-06 15:38:00)	학습하기
15차시	[눈썹이 없는 여인]공감적으로 표현하기III (최근수강일: 2019-01-06 15:38:00)	학습하기
16차시	[아름다운 평면질] 공감과 만남의 새로운 차원 (최근수강일: 2019-01-06 15:38:00)	학습하기
최종평가 (전체 진도를 80% 이상, 진행평가 응시 후최종평가를 응시하실 수 있습니다.)		응시하기
백담과정은 제출 할 레포트가 있습니다. (수료기준에 포함)		제출하기

1) 나의 강의실 - [응시하기] 버튼을 눌러 평가 응시



# 1. 훈련생

## 학습 수강방법 안내



### 평가 응시하기

#### ◆ 최종평가 응시

평가문의  
1688-2447 (평일 09:00 ~ 19:00 / 주말,공휴일 휴무)

평가 남은시간  
0:59:50

평가의 1분만 응시 가능합니다.  
임시저장은 시험제한시간 내에만 저장됩니다.

원격지원

나가기

응시현황  
0문제 / 총 10문제

최종평가

·과정명: 직장 내 장애인 인식개선 교육 sv  
·시험시작시간: 2019-04-30 11:48:48  
·문항수:

객관식	주관식	사순식	과제(대포트)
10문제(100점)	0문제(0점)	0문제(0점)	0문제(0점)

·시험종료시간: 2019-04-30 12:48:48 (남은시간: 0:59:50)  
·문제유형: 객관식, 주관식 문제

·응시 안내

- 최종평가는 평가범수에 합선되는 평가로 **응시기회는 1번입니다.**
- 응시 제한시간이 있습니다. 제한시간내에 응시해야 하며, 평가 평가 단해 있는 동안에도 평가시간은 계속 진행됩니다.
- 평가종료 후 자동 채점되어 결과를 바로 확인할 수 있습니다.
- 단, 주관식 문항은 강사채점이 필요하므로 3,4일 이후에 확인이 가능합니다.
- 답안제출 후(평가결과 확인)에는 답안수정 및 재응시가 불가능합니다.

② 임시저장

③ 답안제출

- 1) 남은 시간에 유의하여 평가에 응시합니다.
- 2) 임시저장 버튼을 눌러 작성 중인 답안을 저장합니다.  
**( 응시 중 5분에 한번씩 자동으로 임시저장 됩니다)**
- 3) 답안 작성 후, 답안제출 버튼을 눌러 제출합니다.



# 1. 훈련생

## 학습 수강방법 안내



## 평가결과 확인

### ◆ 평가 결과

#### 1) 응시완료 버튼

- 시험 응시가 완료되면 [응시하기] 버튼이 [응시완료]로 변경됩니다. [응시완료] 버튼을 클릭하면 상세페이지로 이동합니다.

#### 2) 상세보기 버튼

- 평가 응시결과를 확인 할 수 있습니다.

학습 안내

- 저시당 마지막 페이지까지 최소 13분 이상 학습 하셔야 진도율이 정상적으로 반영됩니다.
- 학습기간은 연장이 불가합니다. 학습기간을 반드시 확인하시고 기간내에 수료하시기 바랍니다.
- 관급과정은 8차시/월 수강제한이 있습니다. (고용노동부 규정)
- 과정마다 수료기준이 상이할 수 있습니다. 수료기준을 반드시 확인해 주시기 바랍니다.
- 2개월 과정의 경비교육은 월 단위로 학습하셔야 합니다. (총 8차시 과정일 경우 4차시/월 학습)

차시	차시명	상세현황	학습하기
1차시	물질안전보건자료(MSDS)의 이해   최근수강일: 2019-10-01 17:07:51	0:00:45 100%	현황보기 <b>학습하기</b>
2차시	유해위험물질 취급과 관리   최근수강일: 2019-10-01 17:08:32	0:00:15 100%	현황보기 <b>학습하기</b>
3차시	작업환경 관리   최근수강일: 2019-10-01 17:09:16	0:00:30 100%	현황보기 <b>학습하기</b>

최종평가 (진척 진도율 80% 이상, 진행평가 응시 후최종평가를 응시하실 수 있습니다.)

**응시완료**

학습결과

· 학습기간 : 2019-09-30 ~ 2019-10-02 · 수료기준 : 최종평가 10점 이상 시 수료

진도	진행평가	최종평가	레포트
100 %	진행평가없음	20 <b>상세보기</b>	레포트없음

평가결과

· 시험시작시간 : · 시험종료시간 : 2019-10-01 17:11:04

· 문항 수 :

객관식	주관식	시술식	과제(레포트)
10문항(100점)	0문항(0점)	0문항(0점)	0문항(0점)

총 100점 만점 기준  
20 ( 객관식 20 / 주관식 0 / 시술식 0 / OX식 0 ) 점 입니다.  
수고하셨습니다^^

[객관식] 1.MSDS에 관한 설명 중 경고 표지에 들어갈 내용으로 틀린 것은? [오답]

1. 명칭: MSDS상의 제품명[제품명]
2. 그림문자: 5개 이상일 경우 2개만 표시가능
3. 위험' 또는 '경고'표시: 모두 해당되는 경우 '위험'만 표시
4. 공급자 정보: 제조자 또는 공급자의 회사명, 전화번호, 주소 등



## 2. 홈페이지 사용법

### 교육담당자 홈페이지





## 2. 관리자

### 학습 관리방법 안내



[올윈에듀 교육사이트] 접속 (<http://allwinedu.net>)


### 관리자 학습현황 확인

1. 관리자 아이디로 로그인
  - 교육시작전 제공되는 [개강공문] 내 관리자 아이디 확인  
훈련생과 동일한 홈페이지에 관리자 아이디로 로그인.
2. 교육관리 메뉴 선택
3. 학습기간 선택
  - 학습 기간을 선택하면 대략적인 학습현황이 표시됩니다.
  - 진도현황(명단)보기의 **[엑셀다운로드]**를 클릭하면  
세부적인 교육 현황을 확인 할 수 있습니다.




### 3. 오류발생 시 대처방법

#### PC 오류발생시



### 3. 오류 발생시

대처 방법  
안내

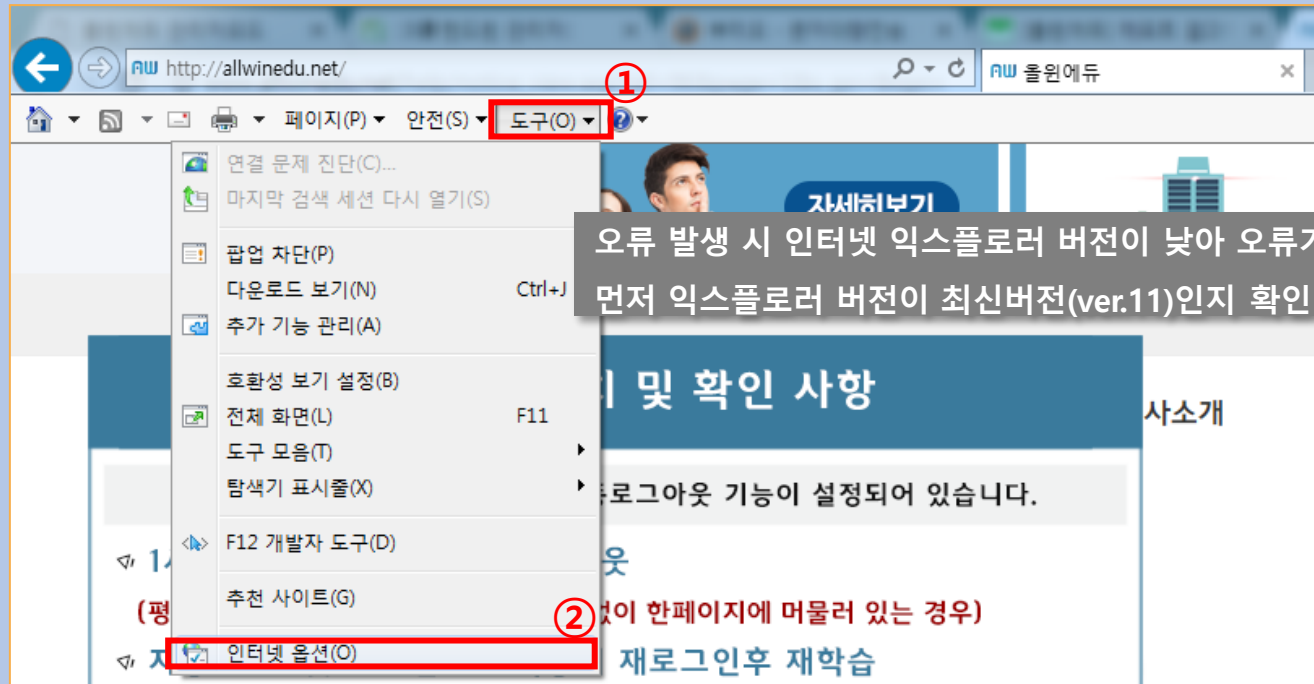


## '인터넷 익스플로러' 를 사용 하는 경우

### 1. PC - 인터넷 익스플로러

[도구] - [인터넷옵션] - [검색기록삭제] - [내용] 체크 - [삭제] 클릭 - 새로고침(F5)

※ 단축키 : Ctrl + Shift + Delete



오류 발생 시 인터넷 익스플로러 버전이 낮아 오류가 발생할 수 있습니다.  
먼저 익스플로러 버전이 최신버전(ver.11)인지 확인바랍니다.

및 확인 사항

이 한페이지에 머물러 있는 경우

재로그인후 재학습




1688-2447

고객지원센터  
오전 9시 ~ 오후7시 (주말 공휴일 휴무)

AW 올윈에듀  
Allwinedu

### 3. 오류 발생시

#### 대처 방법 안내

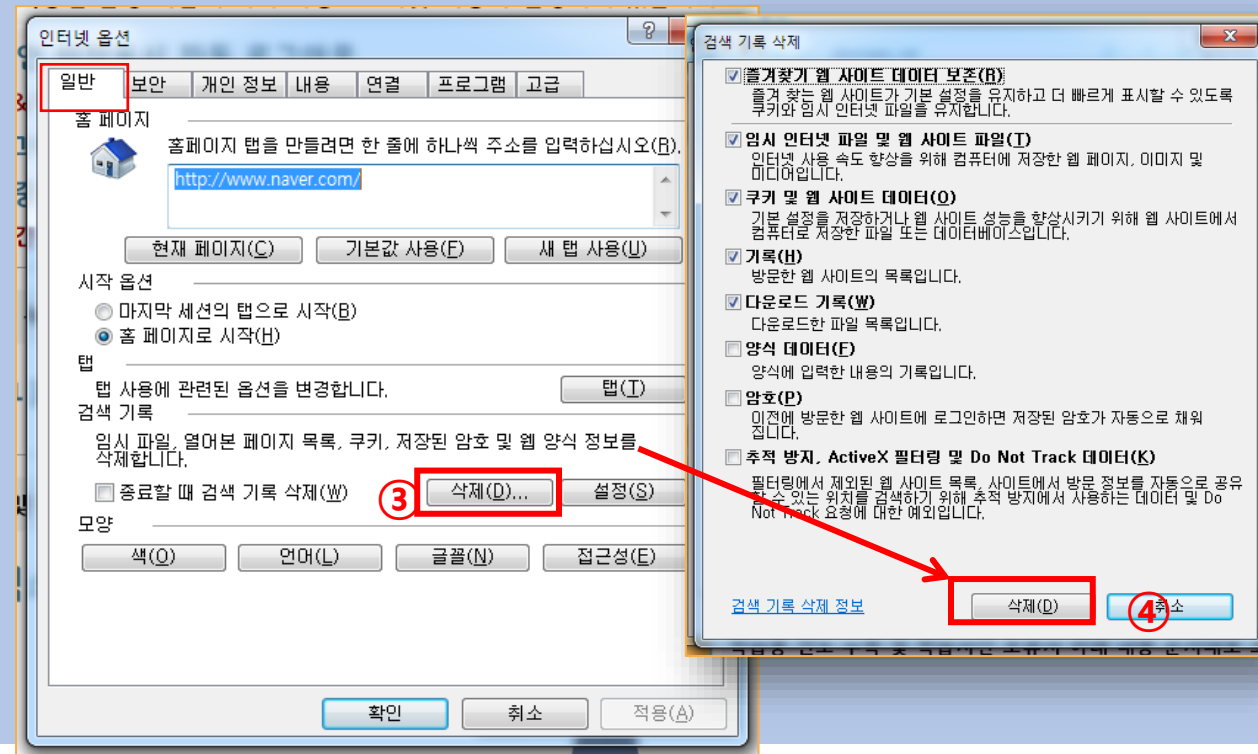


## '인터넷 익스플로러' 를 사용 하는 경우

### 1. PC - 인터넷 익스플로러

[도구] - [인터넷옵션] - [검색기록삭제] - [내용] 체크 - [삭제] 클릭 - 새로고침(F5)

※ 단축키 : Ctrl + Shift + Delete




1688-2447

고객지원센터  
오전 9시 ~ 오후 7시 (주말 공휴일 휴무)

AW 올윈에듀  
Allwinedu

### 3. 오류 발생시

#### 대처 방법 안내



## '구글 크롬브라우저' 를 사용 하는 경우

### 2. PC - 크롬 브라우저

[설정] - [도구 더보기] - [인터넷 사용 기록 삭제] 클릭

※ 단축키 : Ctrl + Shift + Delete

The screenshot shows the Google Chrome browser interface with the following steps highlighted:

1. Click the three-dot menu icon in the top right corner of the browser window.
2. Click on '도구 더보기' (More Tools) in the dropdown menu.
3. Click on '인터넷 사용 기록 삭제(C)...' (Delete browsing history) in the submenu.
4. Click on '인터넷 사용 기록 삭제' (Delete browsing history) in the dialog box that appears.

The dialog box '인터넷 사용 기록 삭제' (Delete browsing history) shows the following options:

- 다음 항목 삭제 (Delete the following items): 지난 4주 (Last 4 weeks)
- 인터넷 사용 기록 (Browsing history): 항목 387개 (387 items)
- 다운로드 기록 (Download history): 항목 12개 (12 items)
- 캐시된 이미지 또는 파일 (Cached images and files): 247MB 미만 (less than 247MB)
- 쿠키 및 기타 사이트 데이터 (Cookies and other site data): 이 작업을 수행하면 대부분의 웹사이트에서 로그아웃됩니다. (Performing this operation will log you out of most websites.)
- 비밀번호 없음 (None)
- 양식 데이터 자동완성 제안 1,240개 (Form autofill suggestions: 1,240)
- 호스팅된 앱 데이터 5개(Cloud Print, Gmail, 외 3개) (5 hosted app data items: Cloud Print, Gmail, and 3 others)
- 미디어 라이선스 일부 사이트의 보호된 콘텐츠에 액세스하지 못할 수 있습니다. (Media licenses: You may not be able to access protected content on some sites.)

Buttons: 취소 (Cancel), 인터넷 사용 기록 삭제 (Delete browsing history)

Footer: 인터넷 사용 습관이 반영될 수 있는 일부 설정은 삭제되지 않습니다. 자세히 알아보기 (Some settings that may be affected by your browsing habits are not deleted. Learn more)



## 4. 진도체크 사항



## 근로자 산업안전보건교육2\_반도체업(12차시)

· 학습기간 : 2020-03-31 ~ 2020-04-29      · 남은기간 : 27일      · 환급구분 : 비환급  
 · 수료기준 : 진도율 80%, 평가점수 60점 이상  
 · 나의 진도율 : 0%

학습하기  
(이어보기)

- 학습 안내**
- **마지막 페이지**까지 학습 하셔야 진도율이 정상적으로 반영됩니다.
  - 학습기간은 연장가능합니다.
  - 과정마다 수료기준이 상이할 수 있습니다. 수료기준을 반드시 확인해 주시기 바랍니다.

각 차시의 페이지별로  
실제 교육을 주어진 시간 만큼 진행해야 진도가 체크

차시	차시명	상세현황	학습하기
1차시	안전의 기본은 정리정돈   최근수강일 : 2020-04-01 12:23:29 0:04:58 40%	현황보기	학습하기
2차시	위험성평가 (공통)	현황보기	학습하기
3차시	물질안전보건자료(MSDS)의 이해	현황보기	학습하기
4차시	소통을 위한 대화의 기술	현황보기	학습하기
5차시	직무스트레스 관리	현황보기	학습하기
6차시	근골격계 질환 예방	현황보기	학습하기

**고객지원센터**  
1688-2447  
평일 09:00 ~ 19:00  
주말/공휴일 휴무

- 채팅상담
- 자주하는 질문
- 학습방법메뉴얼

학습 홈  
공지사항  
최종평가응시  
학습결과  
1:1 문의

고객지원센터  
1688-2447  
평일 09:00 ~ 19:00  
주말/공휴일 휴무

채팅상담  
자주하는 질문  
학습방법메뉴얼

### 3. 정리 정돈의 중요성

#### 1) 재해 예방

(하인리히)

04:47/26:24

학습상세현황

37	00:00:00 / 00:01:32
38	00:00:00 / 00:00:16
39	00:01:00 / 00:01:00
40	00:00:00 / 00:01:00
41	00:00:00 / 00:01:00
42	00:00:15 / 00:02:00
43	00:00:30 / 00:00:30
44	00:00:30 / 00:00:30
45	00:00:30 / 00:00:30
46	00:00:15 / 00:00:30
47	00:00:20 / 00:00:20

각 차시 안에 페이지별 시간이 나오는데 스킵으로 건너뛰거나 플레이바를 당기기만 해서 넘어간 부분은 진도로 반영되지 않아서 차시별 주어진 시간을 다 플레이하고, 끝까지 순서대로 들어야 진도가 체크됨

차시목차	학습메모	상세현황	학습하기
1 차시	안전의 기본은 정리정돈   최근수강일 : 0:08:57 72%	현황보기	학습하기
2 차시	위험성평가 (공통)	현황보기	학습하기
3 차시	물질안전보건자료(MSDS)의 이해	현황보기	학습하기



“교육은 항상 더 나은 미래를 향한다”

감사합니다.

