

[현장통 가입 및 출근하기]

I. 현장통 앱 설치

삼성 · LG 폰

Play 스토어에서 검색



애플 폰

App Store에서 검색



'현장통' 검색후 설치하기

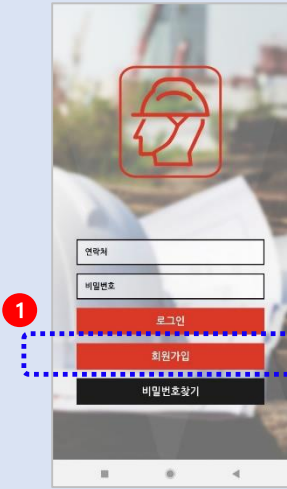


'현장통' 검색후 설치하기

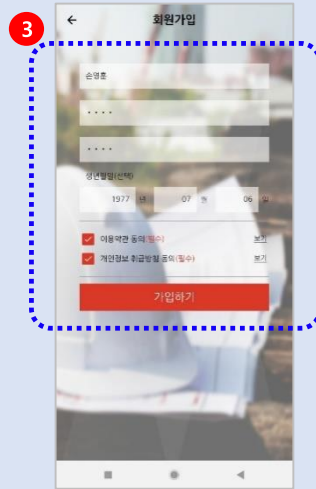


II. 회원가입

휴대폰 인증번호 받기



회원정보 입력

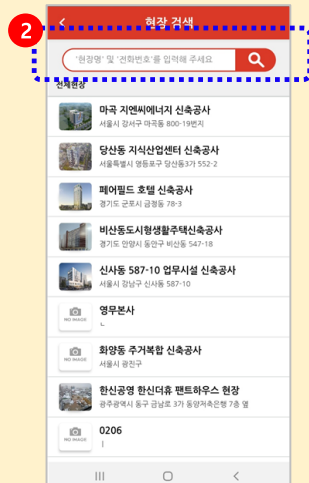


4 회원가입 완료



III. 출근 신청

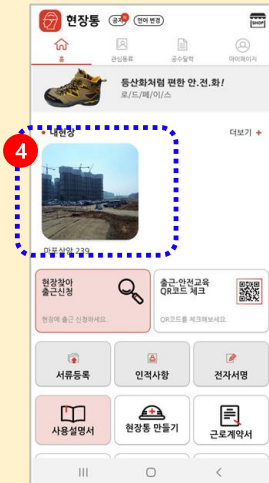
현장 검색



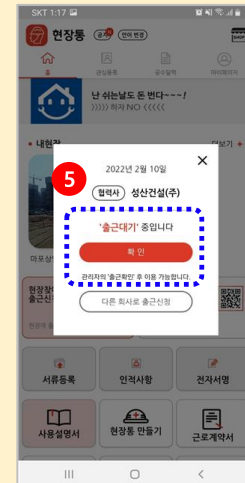
출근업체 입력



현장 생성



출근 신청



* 내현장 생성후 부터는 QR코드로 출근가능



IV. 기본정보 입력

'마이페이지' 선택



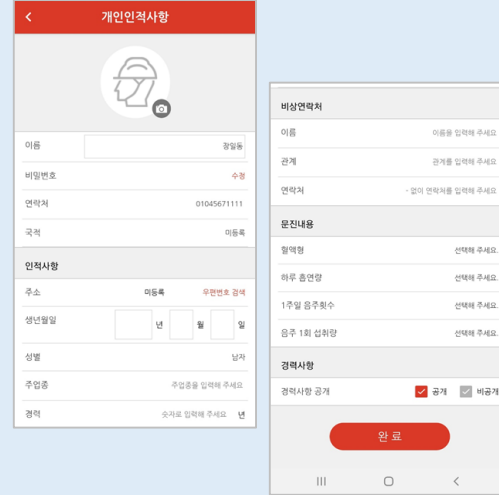
개인 기본정보 입력



1 개인서류 등록



2 개인인적사항 등록



3 전자서명



V. 근로자 출근처리

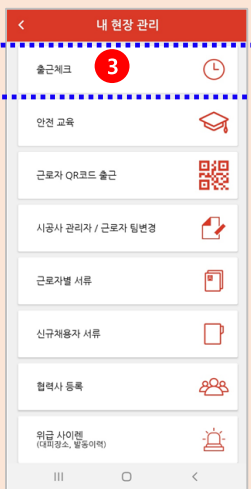
근로자 출근대기



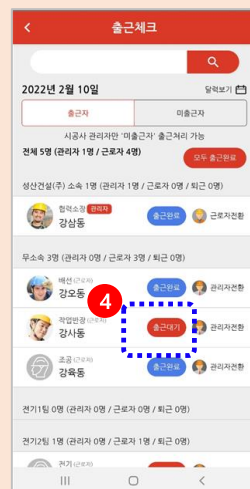
'관리자메뉴' 선택



'출근체크' 선택



'출근대기' 버튼선택

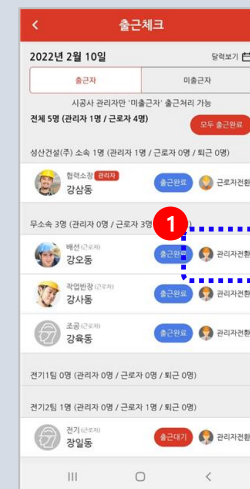


근로자 출근처리



VI. 관리자 전환

첫출근시 관리자도 '근로자'로 처리



관리자로 전환

